

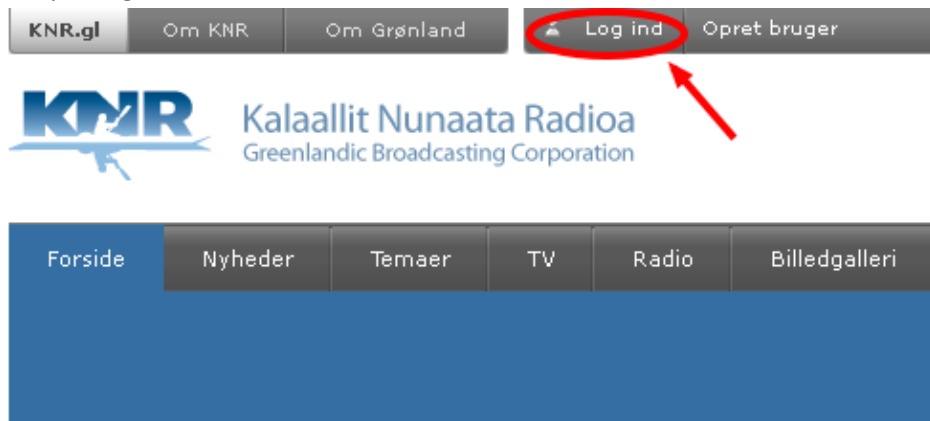
Opload dine egne billeder til knr.gl:

Følg disse 10 punkter.

1. Når du skal oploade billeder skal du være først medlem af vores hjemmeside, og hvis du har tidligere sendt billeder, er du allerede medlem af siden, så vi vil bede dig om at kontakte os hvis du skal have adgang til dine billeder.

Hvis du er allerede medlem så følg dette:

Klik på "log ind"



2. 1. Indtast dit brugernavn
2. Indtast adgangskode
3. Klik på "log ind"



Brugernavn: *

Indtast dit Kalaallit Nunaata Radioa brugernavn.

Adgangskode: *

Indtast adgangskoden der hører til dit brugernavn.

 Log ind med OpenID

3

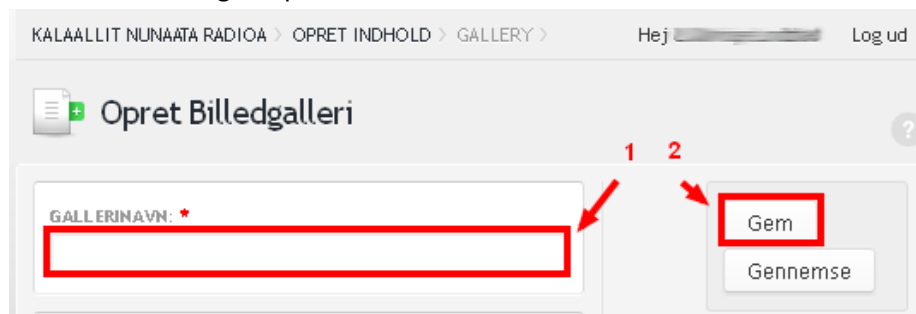
3. Når du er logget ind klik på "Albums og Fotografer"
Her opretter du et billedalbum



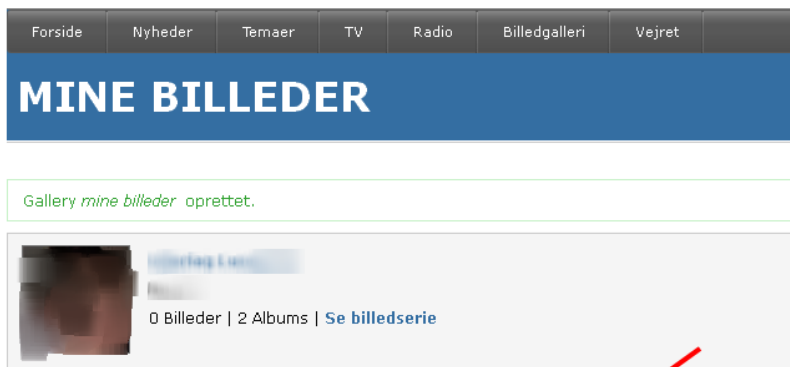
4. Klik på "Opret Gallery"



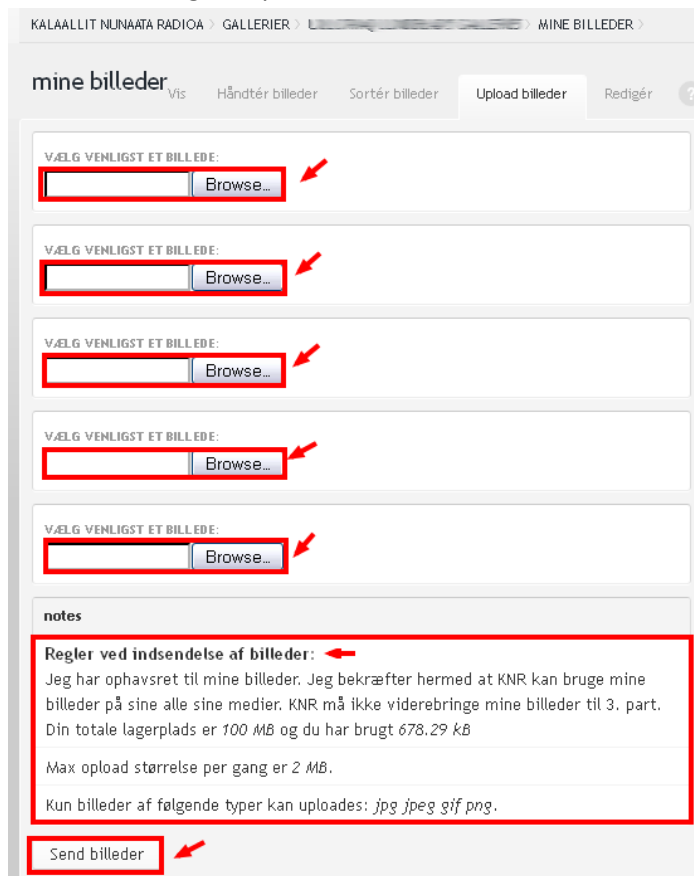
5. 1. Galleri navn skal fyldes.
2. Når du er færdig klik på "Gem"



6. Når billedalbummet er gemt klik på nedenstående som vist på billedet:

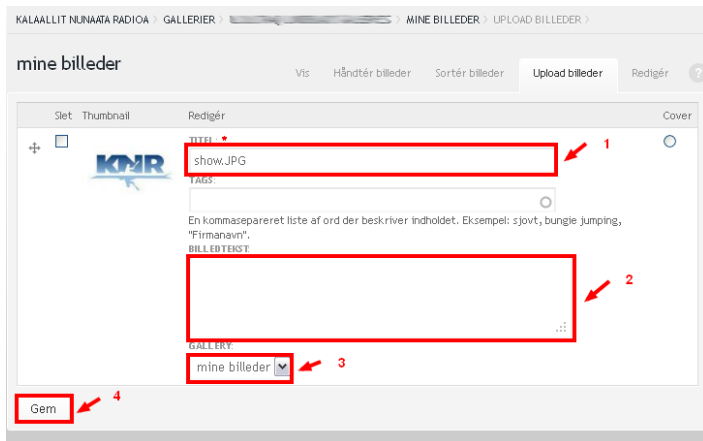


7. Her skal du vælge dine billeder ved at klikke på Browse.
Læs venligst på regler ved indsendelse af billeder
Når du er færdig, klik på Send billeder.

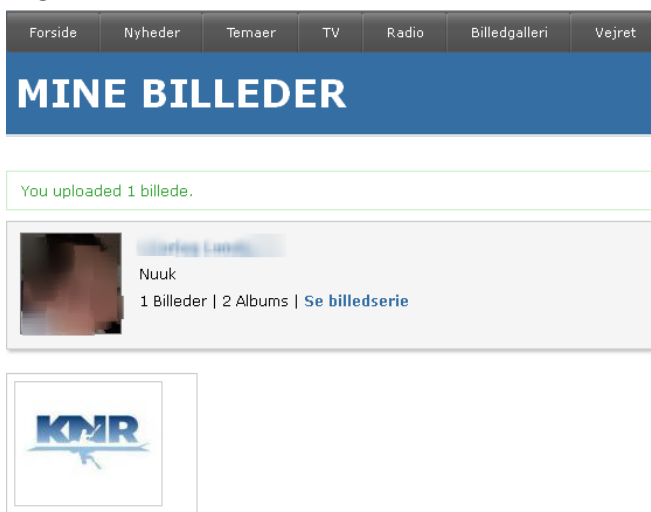


8. Når billederne er sendt, kan du tilpasse billedoplysningen.
1. Billedtitel
 2. Billedhistorie
 3. Hvis du har oprettet flere albummer kan du vælge hvor billedet skal hen.

4. Når du er færdig klik på Gem.

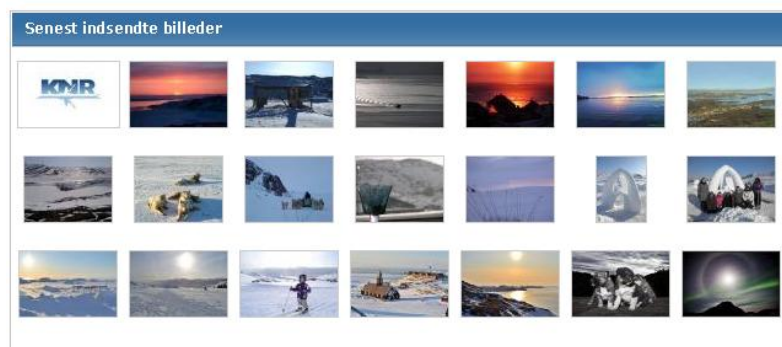


9. Så gemmes dine billeder



10. Alle de nyeste billeder kommer til forsiden af knr.gl

God fornøjelse med at sende billeder til os.



Hvis du har spørgsmål eller noget du gerne vil have, kan du kontakte os: webmaster@knr.gl